Χαμόγελα επιτυχίας για τους υποψηφίους των πανελλαδικών εξετάσεων

ΣΕ ΑΚΑΔΗΜΑΪΚΕΣ ΣΧΟΛΕΣ ΤΗΣ ΧΩΡΑΣ 488 ΥΠΟΨΗΦΙΟΙ ΤΟΥ ΡΕΘΥΜΝΟΥ

Ικανοποιητικές ήταν και φέτος οι επιδόσεις των υποψηφίων των πανελλαδικών εξετάσεων του νομού Ρεθύμνου, καθώς 480 απόφοιτοι των λυκείων του νομού πέτυχαν την εισαγωγή τους σε ένα ακαδημαϊκό ίδρυμα της χώρας.

Συνολικά 888 ήταν οι μαθητές που έδωσαν φέτος πανελλαδικές εξετάσεις στο Ρέθυμνο εκ των οποίων οι 425 από τα Γενικά Λύκεια και οι 223 από τα ΕΠΑΛ. Το ποσοστό επιτυχίας των σχολείων διαμορφώθηκε σε 64,89%. Το ποσοστό αυτό είναι σαφώς χαμηλότερο από πέρυσι που ήταν 89,7%. Το σχολείο με το μεγαλύτερο ποσοστό επιτυχίας για φέτος ήταν το Πειραματικό Λύκειο φτάνοντας το 92.31%, καθώς από τους συνολικά 91 υποψήφιους οι 84 κατέκτησαν μια θέση στα πανεπιστήμια της χώρας.

Παράλληλα με το 10% από τα ΓΕΛ εισήχθησαν σε ακαδημαϊκά ιδρύματα 45 μαθητές και από τα ΕΠΑΛ πέντε.

Συνολικά 56.942 είναι οι νέοι φοιτητές στην Τριτοβάθμια Εκπαίδευση από τους 92.090 υποψήφιους, σύμφωνα με τα στοιχεία του υπουργείου Παιδείας, ενώ 8.594 υποψήφιοι εισήχθησαν στα δημόσια ΙΕΚ μέσω του παράλληλου μηχανογραφικού.

Σύμφωνα με τα ίδια στοιχεία, σε σχέση με το 2020, εισήχθησαν σε ΑΕΙ 13.780 λιγότεροι υποψήφιοι (35.148 - 21.368). Επισημαίνεται παράλληλα πως η Ελάχιστη Βάση Εισαγωγής (ΕΒΕ) δεν επηρεάζει τους υποψηφίους που συγκέντρωσαν υψηλές βαθμολογίες και εισέρχονται στη Σχολή/Τμήμα της επιλογής τους.

Με επιδόσεις χαμηλότερες από 7 στα 20 για τα ΓΕΛ και 5,5 στα 20 για τα ΕΠΑΛ, ένας υποψήφιος δεν εισάγεται πλέον στα πανεπιστήμια. Το 2020 υποψήφιος από ημερήσιο ΓΕΛ εισήχθη σε ΑΕΙ με 0,625/20 και από ημερήσιο ΕΠΑΛ με 2,7/20. Το 2021 η χαμηλότερη βάση εισαγωγής ΓΕΛ είναι 7,141/20 και στα ημερήσια ΕΠΑΛ 5,685/20.

Τα στοιχεία δείχνουν ακόμη πως το 95,98% των υποψηφίων των ΓΕΛ που ξεπέρασαν την ΕΒΕ και υπέβαλαν μηχανογραφικό, πέτυχαν την εισαγωγή τους σε Σχολές/Τμήματα ΑΕΙ.

Από την ανάλυση προκύπτει ακόμη πως υπάρχουν Σχολές και Τμήματα που έχουν πολύ λιγότερους εισαχθέντες και αυτό, σύμφωνα με το υπουργείο Παιδείας, αυτό οφείλεται: 1) Στο συντελεστή ΕΒΕ που όρισαν τα ίδια και στις επιδόσεις των υποψηφίων. 2) Στη μη επιλογή τους από τους υποψηφίους. Επισημαίνεται ακόμη πως πάνω από 22.000 υποψήφιοι επέλεξαν ειδικότητες στα δημόσια ΙΕΚ της χώρας. Μάλιστα το 26% αυτών επέλεξαν ΔΙΕΚ σε άλλη περιφέρεια από αυτή της κατοικίας τους, ενώ τον Σεπτέμβριο θα υπάρχει η δυνατότητα πρόσθετης υποβολής αίτησης για περίπου 20.000 επιπλέον θέσεις στα δημόσια ΙΕΚ.

Τα δικαιολογητικά και η διαδικασία της ηλεκτρονικής εγγραφής θα ανακοινωθούν κατά τις προσεχείς ημέρες με νεότερο Δελτίο Τύπου και αναλυτική εγκύκλιο. Η προθεσμία και η διαδικασία εγγραφής των επιτυχόντων στις Στρατιωτικές και Αστυνομικές Σχολές, στις Σχολές της Πυροσβεστικής Ακαδημίας και του Λιμενικού Σώματος, στις Ακαδημίες Εμπορικού Ναυτικού, καθώς στις Ανώτερες Σχολές Τουριστικής Εκπαίδευσης Ρόδου και Κρήτης θα ορισθεί και θα ανακοινωθεί από τις ίδιες τις Σχολές.

Η εφαρμογή, για πρώτη χρονιά, της Ελάχιστης Βάσης Εισαγωγής (ΕΒΕ) άφησε 17.762 κενές θέσεις, δημιουργώντας 100 τμήματα με αριθμό εισακτέων μικρότερο των 20. Στην Αρχιτεκτονική Ξάνθης δεν εισήχθη κανείς υποψήφιος από το Γενικό Λύκειο. Η χαμηλότερη βάση ήταν 7.141 μόρια στο τμήμα Μηχανικών Σχεδίασης Προϊόντων και Συστημάτων Κοζάνης.

ΠΙΝΑΚΑΣ ΕΠΙΤΥΧΟΝΤΩΝ ΠΑΝΕΛΛΑΔΙΚΩΝ 2021 - ΣΤΑΤΙΣΤΙΚΑ ΣΤΟΙΧΕΙΑ Γ.Ε.Λ. ΡΕΘΥΜΝΟΥ

ΣΧΟΛΕΙΟ	ΥΠΟΨΗΦΙΟΙ 2021	ΕΠΙΤΥΧΟΝΤΕΣ 2021	ΠΟΣΟΣΤΟ	ΕΠΙΤΥΧΟΝΤΕΣ 10% 2020	ΕΠΙΤΥΧΟΝΤΕΣ 10% ΠΑΛΑΙΟ 2020	ΕΠΙΤΥΧΟΝΤΕΣ 10% 2019
1ο ΓΕ.Λ. ΡΕΘΥΜΝΟΥ	107	79	73,83%	3		5
2ο ΓΕ.Λ. ΡΕΘΥΜΝΟΥ	131	90	68,70%	9		5
3ο ΓΕ.Λ. ΡΕΘΥΜΝΟΥ	102	57	55,88%	6		3
4ο ΓΕ.Λ. ΡΕΘΥΜΝΟΥ	31	20	64,52%			1
ΠΕΙΡΑΜΑΤΙΚΟ ΓΕ.Λ. ΡΕΘ	91	84	92,31%			2
ΓΕ.Λ. ΑΤΣΙΠΟΠΟΥΛΟΥ	35	21	60,00%	2		2
ΓΕ.Λ. ΑΝΩΓΕΙΩΝ	18	10	55,56%	1		
ΓΕ.Λ. ΕΠΙΣΚΟΠΗΣ	13	5	38,46%	1	1	
ΓΕ.Λ. ΠΕΡΑΜΑΤΟΣ	61	33	54,10%	1		1
ΓΕ.Λ. ΣΠΗΛΙΟΥ	27	18	66,67%			
ΓΕ.Λ. ΦΟΥΡΦΟΥΡΑ	5	2	40,00%	1		1
ΓΕ.Λ. ΠΑΝΟΡΜΟΥ	18	2	11,11%			
ΕΣΠΕΡΙΝΟ ΓΕ.Λ. ΡΕΘ	7	1	14,29%			
ΜΟΥΣΙΚΟ ΣΧΟΛΕΙΟ	9	3	33,33%			
ΣΥΝΟΛΑ ΓΕ.Λ. ΡΕΘΥΜΝΟΥ	**655**	**425**	64,89%	**24**	**1**	**20**

ΠΙΝΑΚΑΣ ΕΠΙΤΥΧΟΝΤΩΝ ΠΑΝΕΛΛΑΔΙΚΩΝ 2021 - ΣΤΑΤΙΣΤΙΚΑ ΣΤΟΙΧΕΙΑ ΕΠΑ.Λ. ΡΕΘΥΜΝΟΥ

ΣΧΟΛΕΙΟ	ΥΠΟΨΗΦΙΟΙ 2021	ΕΠΙΤΥΧΟΝΤΕΣ 2021	ΠΟΣΟΣΤΟ	ΕΠΙΤΥΧΟΝΤΕΣ 10% 2020	ΕΠΙΤΥΧΟΝΤΕΣ 10% ΠΑΛΑΙΟ 2020	ΕΠΙΤΥΧΟΝΤΕΣ 10% 2019
1ο ΕΠΑ.Λ. ΡΕΘΥΜΝΟΥ	170	33	19,41%	2		1
2ο ΕΠΑ.Λ. ΡΕΘΥΜΝΟΥ	43	21	48,84%	2		
ΕΠΑ.Λ. ΓΑΡΑΖΟΥ	1	0	0,00%			
ΕΣΠΕΡΙΝΟ ΕΠΑ.Λ.	9	1	11,11%			
ΣΥΝΟΛΑ ΕΠΑ.Λ. ΡΕΘΥΜΝΟΥ	**223**	**55**	24,66%	4	**0**	**1**

■ Δημήτρης Καμπανάκης - 1ο ΓΕΛ (19.389 - Ηλεκτρολόγων Μηχανικών και Μηχανικών Υπολογιστών- ΕΜΠ): «Είμαι σίγουρα χαρούμενος, δικαιωμένος για την προσπάθειά μου και για τους κόπους μου τόσα χρόνια και κυρίως τα τελευταία χρόνια. Νιώθω ότι οι κόποι που έκανα επιτέλους ανταμείφθηκαν»



■ Μαρία Κουιμτζόγλο -2ο ΓΕΛ (19.323 -Τμήμα Φιλολογίας- Ρέθυμνο-1η): «Είμαι πάρα πολύ χαρούμενη. Οι κόποι μου ανταμείφθηκαν. Νιώθω πολύ περήφανη και για τον εαυτό μου και μετά από μια δύσκολη χρονιά το αποτέλεσμα ήταν επιθυμητό και χαίρομαι που εισήχθη στη σχολή της πρώτης μου επιλογής»

■ Κορίνα Καλησπεράκη -Πειραματικό ΓΕΛ (19.200 -Ιατρική- Αθήνα-36η): «Είμαι πολύ χαρούμενη. Το ήθελα πάρα πολύ, προσπάθησα αρκετά και νιώθω μεγάλη ικανοποίηση για την επίτευξη του στόχου μου»

■ Φώτης Τσάκωνας -Πειραματικό ΓΕΛ (19.075 -Νομική- Αθήνα-38ος): «Αφού είχαν βγει τα μόρια περίμενα ότι θα πετύχω στην πρώτη μου επιλογή, που ήταν η Νομική σχολή Αθηνών, οπότε είμαι πολύ ευχαριστημένος που πέρασα, πέτυχα τον στόχο μου. θέλω να συγχαρώ όλα τα παιδιά που δώσαμε έναν δύσκολο αγώνα αυτή τη χρονιά»



■ Μαρία Φουρφουλάκη -2ο ΓΕΛ (18.164 -Νομική- Αθήνα): «Ήταν η πρώτη και μόνη επιλογή. Νιώθω τεράστια χαρά και ανακούφιση γιατί οι κόποι μου δικαιώθηκαν. Θα ήθελα να ευχαριστήσω τους γονείς μου, τους καθηγητές μου που με στήριξαν όλο αυτό το διάστημα»

■ Χρυσή Κουκουράκη -1ο ΓΕΛ (18.744 -Τμήμα Φυσικής- Ηράκλειο-1η): «Είμαι πολύ χαρούμενη γιατί προφανώς είναι αποτέλεσμα πολύωρης μελέτης και συστηματικής όλα αυτά τα χρόνια, ειδικά αφού είδα ότι πέρασα και πρώτη η χαρά ήταν λίγο ακόμα μεγαλύτερη. Όλα αυτά τα χρόνια ήθελα να γίνω φυσικός οπότε είμαι πάρα πολύ ενθουσιασμένη που πέρασα»



■ Μαρία Τζανακάκη - Πειραματικό ΓΕΛ (18.756 -Ιατρική- Ηράκλειο - 8η): «Ήταν η πρώτη μου επιλογή. Είμαι πάρα πολύ χαρούμενη γιατί ήταν γενικά μια πολύ δύσκολη διαδικασία. Όμως οι συνθήκες της πανδημίας και της τηλεκπαίδευσης με ωφέλησαν γιατί μπόρεσα να αξιοποιήσω περισσότερο χρόνο στο διάβασμα και τα κατάφερα»

■ Εμμανουέλλα Σουφαλιδάκη -Πειραματικό ΓΕΛ (19.011 -Νομική- Αθήνα - 50η): «Αισθάνομαι ότι όλη αυτή η προσπάθεια, ο αγώνας όλο αυτό τον χρόνο πλέον ολοκληρώθηκε και ανυπομονώ για το νέο μου ξεκίνημα. Έχω λίγη αγωνία βέβαια για το πώς θα εξελιχθεί, κατά κύριο λόγο όμως κυριαρχούν τα συναισθήματα χαράς και ικανοποίησης»

Πτώση των βάσεων σε τρεις πανεπιστημιακές σχολές του Ρεθύμνου

Μικρές ανατροπές στις βάσεις εισαγωγής στις σχολές του Πανεπιστημίου Κρήτης καταγράφηκαν χθες μετά την ανακοίνωση των αποτελεσμάτων, οι οποίες βέβαια σχετίζονται και με την εφαρμογή του νέου θεσμού που αφορά στην ελάχιστη βάση εισαγωγής ανά τμήμα κάθε ακαδημαϊκού ιδρύματος.

Στην πλειοψηφία σχεδόν των Τμημάτων καταγράφεται άνοδος των βάσεων με χαρακτηριστικό το παράδειγμα του τμήματος Μηχανικών Ορυκτών Πόρων του Πολυτεχνείου Κρήτης στα Χανιά, όπου βάση κατέγραψε αύξηση σε ποσοστό 244,8%! Πέρσι, ήταν 2.650 και φέτος είναι 9.138 μόρια!

Τα Τμήματα του Πανεπιστημίου Κρήτης που σημείωσαν πτώση, τα μοναδικά σε όλο το νησί, είναι τρία τμήματα του Ρεθύμνου και συγκεκριμένα το τμήμα Κοινωνιολογίας στο Ρέθυμνο, Πολιτικής Επιστήμης και Φιλοσοφικών και Κοινωνικών Σπουδών, αναλυτικότερα, το τμήμα Κοινωνιολογίας του Ρεθύμνου κατέγραψε πτώση σε ποσοστά 10,4% και ειδικότερα η βάση του τμήματος φέτος διαμορφώθηκε σε 11.093 έναντι 12.375 μόρια που ήταν την περσινή χρονιά. Για το τμήμα Πολιτικής Επιστήμης φέτος η βάση διαμορφώθηκε σε 9.546 έναντι 10.375 που ήταν πέρυσι καταγράφοντας πτώση 8%. Μικρή μείωση κατά 232 μόρια κατέγραψε η βάση στο τμήμα Φιλοσοφικών και Κοινωνικών Σπουδών του Πανεπιστημίου Κρήτης που διαμορφώθηκε σε 8.168 από 8.400 που ήταν πέρυσι καταγράφοντας πτώση 2,8%.

ΣΥΓΚΡΙΤΙΚΟ ΒΑΣΕΩΝ -- ΕΠΙΛΟΓΗ ΓΕΛ -- ΠΑΝΕΛΛΑΔΙΚΕΣ 2021

ΙΔΡΥΜΑ	ΟΝΟΜΑ ΣΧΟΛΗΣ	ΒΑΣΕΙΣ (2021)	ΒΑΣΕΙΣ (2020)	ΔΙΑΦΟΡΑ (Μόρια)	ΔΙΑΦΟΡΑ (%)
ΕΛΛΗΝΙΚΟ ΜΕΣΟΓΕΙΑΚΟ ΠΑΝΕΠΙΣΤΗΜΙΟ	ΓΕΩΠΟΝΙΑΣ (ΗΡΑΚΛΕΙΟ)	9.140	7.075	2.065	29,2%
ΕΛΛΗΝΙΚΟ ΜΕΣΟΓΕΙΑΚΟ ΠΑΝΕΠΙΣΤΗΜΙΟ	ΔΙΟΙΚΗΣΗΣ ΕΠΙΧΕΙΡΗΣΕΩΝ ΚΑΙ ΤΟΥΡΙΣΜΟΥ (ΗΡΑΚΛΕΙΟ)	8.608	7.650	958	12,5%
ΕΛΛΗΝΙΚΟ ΜΕΣΟΓΕΙΑΚΟ ΠΑΝΕΠΙΣΤΗΜΙΟ	ΔΙΟΙΚΗΤΙΚΗΣ ΕΠΙΣΤΗΜΗΣ ΚΑΙ ΤΕΧΝΟΛΟΓΙΑΣ (ΑΓΙΟΣ ΝΙΚΟΛΑΟΣ)	7.857	4.600	3.257	70,8%
ΕΛΛΗΝΙΚΟ ΜΕΣΟΓΕΙΑΚΟ ΠΑΝΕΠΙΣΤΗΜΙΟ	ΕΠΙΣΤΗΜΩΝ ΔΙΑΤΡΟΦΗΣ ΚΑΙ ΔΙΑΙΤΟΛΟΓΙΑΣ (ΣΗΤΕΙΑ)	9.663	9.175	488	5,3%
ΕΛΛΗΝΙΚΟ ΜΕΣΟΓΕΙΑΚΟ ΠΑΝΕΠΙΣΤΗΜΙΟ	ΗΛΕΚΤΡΟΛΟΓΩΝ ΜΗΧΑΝΙΚΩΝ ΚΑΙ ΜΗΧΑΝΙΚΩΝ ΥΠΟΛΟΓΙΣΤΩΝ (ΗΡΑΚΛΕΙΟ)	9.194	7.425	1.769	23,8%
ΕΛΛΗΝΙΚΟ ΜΕΣΟΓΕΙΑΚΟ ΠΑΝΕΠΙΣΤΗΜΙΟ	ΗΛΕΚΤΡΟΝΙΚΩΝ ΜΗΧΑΝΙΚΩΝ (ΧΑΝΙΑ)	8.750	6.375	2.375	37,3%
ΕΛΛΗΝΙΚΟ ΜΕΣΟΓΕΙΑΚΟ ΠΑΝΕΠΙΣΤΗΜΙΟ	ΚΟΙΝΩΝΙΚΗΣ ΕΡΓΑΣΙΑΣ (ΗΡΑΚΛΕΙΟ)	14.592	14.200	392	2,8%
ΕΛΛΗΝΙΚΟ ΜΕΣΟΓΕΙΑΚΟ ΠΑΝΕΠΙΣΤΗΜΙΟ	ΛΟΓΙΣΤΙΚΗΣ ΚΑΙ ΧΡΗΜΑΤΟΟΙΚΟΝΟΜΙΚΗΣ (ΗΡΑΚΛΕΙΟ)	7.566	6.975	591	8,5%
ΕΛΛΗΝΙΚΟ ΜΕΣΟΓΕΙΑΚΟ ΠΑΝΕΠΙΣΤΗΜΙΟ	ΜΗΧΑΝΟΛΟΓΩΝ ΜΗΧΑΝΙΚΩΝ (ΗΡΑΚΛΕΙΟ)	9.260	8.750	510	5,8%
ΕΛΛΗΝΙΚΟ ΜΕΣΟΓΕΙΑΚΟ ΠΑΝΕΠΙΣΤΗΜΙΟ	ΜΟΥΣΙΚΗΣ ΤΕΧΝΟΛΟΓΙΑΣ ΚΑΙ ΑΚΟΥΣΤΙΚΗΣ (ΡΕΘΥΜΝΟ)	7.498	4.200	3.298	78,5%
ΕΛΛΗΝΙΚΟ ΜΕΣΟΓΕΙΑΚΟ ΠΑΝΕΠΙΣΤΗΜΙΟ	ΝΟΣΗΛΕΥΤΙΚΗΣ (ΗΡΑΚΛΕΙΟ)	9.760	8.500	1.260	14,8%
ΠΑΝΕΠΙΣΤΗΜΙΟ ΚΡΗΤΗΣ	ΒΙΟΛΟΓΙΑΣ (ΗΡΑΚΛΕΙΟ)	17.124	15.900	1.224	7,7%
ΠΑΝΕΠΙΣΤΗΜΙΟ ΚΡΗΤΗΣ	ΒΙΟΛΟΓΙΑΣ (ΗΡΑΚΛΕΙΟ)	12.565	4.575	7.990	174,6%
ΠΑΝΕΠΙΣΤΗΜΙΟ ΚΡΗΤΗΣ	ΕΠΙΣΤΗΜΗΣ ΚΑΙ ΤΕΧΝΟΛΟΓΙΑΣ ΥΛΙΚΩΝ (ΗΡΑΚΛΕΙΟ)	9.391	4.175	5.216	124,9%
ΠΑΝΕΠΙΣΤΗΜΙΟ ΚΡΗΤΗΣ	ΕΠΙΣΤΗΜΗΣ ΥΠΟΛΟΓΙΣΤΩΝ (ΗΡΑΚΛΕΙΟ)	15.603	15.075	528	3,5%
ΠΑΝΕΠΙΣΤΗΜΙΟ ΚΡΗΤΗΣ	ΙΑΤΡΙΚΗΣ (ΗΡΑΚΛΕΙΟ)	18.231	17.525	706	4,0%
ΠΑΝΕΠΙΣΤΗΜΙΟ ΚΡΗΤΗΣ	ΙΣΤΟΡΙΑΣ ΚΑΙ ΑΡΧΑΙΟΛΟΓΙΑΣ (ΡΕΘΥΜΝΟ)	10.528	8.750	1.778	20,3%
ΠΑΝΕΠΙΣΤΗΜΙΟ ΚΡΗΤΗΣ	ΚΟΙΝΩΝΙΟΛΟΓΙΑΣ (ΡΕΘΥΜΝΟ)	11.093	12.375	-1.282	-10,4%
ΠΑΝΕΠΙΣΤΗΜΙΟ ΚΡΗΤΗΣ	ΚΟΙΝΩΝΙΟΛΟΓΙΑΣ (ΡΕΘΥΜΝΟ)	8.605	8.425	180	2,1%
ΠΑΝΕΠΙΣΤΗΜΙΟ ΚΡΗΤΗΣ	ΜΑΘΗΜΑΤΙΚΩΝ ΚΑΙ ΕΦΑΡΜΟΣΜΕΝΩΝ ΜΑΘΗΜΑΤΙΚΩΝ (ΗΡΑΚΛΕΙΟ) - ΕΦΑΡΜΟΣΜΕ	10.102	6.250	3.852	61,6%
ΠΑΝΕΠΙΣΤΗΜΙΟ ΚΡΗΤΗΣ	ΜΑΘΗΜΑΤΙΚΩΝ ΚΑΙ ΕΦΑΡΜΟΣΜΕΝΩΝ ΜΑΘΗΜΑΤΙΚΩΝ (ΗΡΑΚΛΕΙΟ) - ΜΑΘΗΜΑΤΙΚ	10.829	8.975	1.854	20,7%
ΠΑΝΕΠΙΣΤΗΜΙΟ ΚΡΗΤΗΣ	ΟΙΚΟΝΟΜΙΚΩΝ ΕΠΙΣΤΗΜΩΝ (ΡΕΘΥΜΝΟ)	10.384	10.150	234	2,3%
ΠΑΝΕΠΙΣΤΗΜΙΟ ΚΡΗΤΗΣ	ΠΑΙΔΑΓΩΓΙΚΟ ΔΗΜΟΤΙΚΗΣ ΕΚΠΑΙΔΕΥΣΗΣ (ΡΕΘΥΜΝΟ)	13.402	12.850	552	4,3%
ΠΑΝΕΠΙΣΤΗΜΙΟ ΚΡΗΤΗΣ	ΠΑΙΔΑΓΩΓΙΚΟ ΔΗΜΟΤΙΚΗΣ ΕΚΠΑΙΔΕΥΣΗΣ (ΡΕΘΥΜΝΟ)	10.944	9.100	1.844	20,3%
ΠΑΝΕΠΙΣΤΗΜΙΟ ΚΡΗΤΗΣ	ΠΑΙΔΑΓΩΓΙΚΟ ΠΡΟΣΧΟΛΙΚΗΣ ΕΚΠΑΙΔΕΥΣΗΣ (ΡΕΘΥΜΝΟ)	10.803	10.600	203	1,9%
ΠΑΝΕΠΙΣΤΗΜΙΟ ΚΡΗΤΗΣ	ΠΟΛΙΤΙΚΗΣ ΕΠΙΣΤΗΜΗΣ (ΡΕΘΥΜΝΟ)	9.546	10.375	-829	-8,0%
ΠΑΝΕΠΙΣΤΗΜΙΟ ΚΡΗΤΗΣ	ΦΙΛΟΛΟΓΙΑΣ (ΡΕΘΥΜΝΟ)	8.696	8.525	171	2,0%
ΠΑΝΕΠΙΣΤΗΜΙΟ ΚΡΗΤΗΣ	ΦΙΛΟΣΟΦΙΚΩΝ ΚΑΙ ΚΟΙΝΩΝΙΚΩΝ ΣΠΟΥΔΩΝ (ΡΕΘΥΜΝΟ)	8.168	8.400	-232	-2,8%
ΠΑΝΕΠΙΣΤΗΜΙΟ ΚΡΗΤΗΣ	ΦΙΛΟΣΟΦΙΚΩΝ ΚΑΙ ΚΟΙΝΩΝΙΚΩΝ ΣΠΟΥΔΩΝ (ΡΕΘΥΜΝΟ)	9.772	6.125	3.647	59,5%
ΠΑΝΕΠΙΣΤΗΜΙΟ ΚΡΗΤΗΣ	ΦΥΣΙΚΗΣ (ΗΡΑΚΛΕΙΟ)	14.397	11.075	3.322	30,0%
ΠΑΝΕΠΙΣΤΗΜΙΟ ΚΡΗΤΗΣ	ΧΗΜΕΙΑΣ (ΗΡΑΚΛΕΙΟ)	16.106	14.625	1.481	10,1%
ΠΑΝΕΠΙΣΤΗΜΙΟ ΚΡΗΤΗΣ	ΨΥΧΟΛΟΓΙΑΣ (ΡΕΘΥΜΝΟ)	17.135	17.075	60	0,4%
ΠΑΤΡΙΑΡΧΙΚΗ ΑΝΩΤΑΤΗ ΕΚΚΛΗΣΙΑΣΤΙΚΗ ΑΚΑΔΗΜΙΑ ΚΡΗΤΗΣ	ΠΡΟΓΡΑΜΜΑ ΕΚΚΛΗΣΙΑΣΤΙΚΗΣ ΜΟΥΣΙΚΗΣ ΚΑΙ ΨΑΛΤΙΚΗΣ ΗΡΑΚΛΕΙΟΥ ΚΡΗΤΗΣ	8.832	6.875	1.957	28,5%
ΠΑΤΡΙΑΡΧΙΚΗ ΑΝΩΤΑΤΗ ΕΚΚΛΗΣΙΑΣΤΙΚΗ ΑΚΑΔΗΜΙΑ ΚΡΗΤΗΣ	ΠΡΟΓΡΑΜΜΑ ΙΕΡΑΤΙΚΩΝ ΣΠΟΥΔΩΝ ΗΡΑΚΛΕΙΟΥ ΚΡΗΤΗΣ	10.475	6.175	4.300	69,6%
ΠΟΛΥΤΕΧΝΕΙΟ ΚΡΗΤΗΣ	ΑΡΧΙΤΕΚΤΟΝΩΝ ΜΗΧΑΝΙΚΩΝ (ΧΑΝΙΑ)	14.099	12.760	1.339	10,5%
ΠΟΛΥΤΕΧΝΕΙΟ ΚΡΗΤΗΣ	ΗΛΕΚΤΡΟΛΟΓΩΝ ΜΗΧΑΝΙΚΩΝ ΚΑΙ ΜΗΧΑΝΙΚΩΝ ΥΠΟΛΟΓΙΣΤΩΝ (ΧΑΝΙΑ)	15.472	14.625	847	5,8%
ΠΟΛΥΤΕΧΝΕΙΟ ΚΡΗΤΗΣ	ΜΗΧΑΝΙΚΩΝ ΟΡΥΚΤΩΝ ΠΟΡΩΝ (ΧΑΝΙΑ)	9.138	2.650	6.488	244,8%
ΠΟΛΥΤΕΧΝΕΙΟ ΚΡΗΤΗΣ	ΜΗΧΑΝΙΚΩΝ ΠΑΡΑΓΩΓΗΣ ΚΑΙ ΔΙΟΙΚΗΣΗΣ (ΧΑΝΙΑ)	12.092	11.350	742	6,5%
ΠΟΛΥΤΕΧΝΕΙΟ ΚΡΗΤΗΣ	ΧΗΜΙΚΩΝ ΜΗΧΑΝΙΚΩΝ ΚΑΙ ΜΗΧΑΝΙΚΩΝ ΠΕΡΙΒΑΛΛΟΝΤΟΣ (ΧΑΝΙΑ) (ΜΕΤΟΝΟΜΑΣΙΑ	11.754	7.325	4.429	60,5%

Ο αντιπρύτανης ακαδημαϊκών θεμάτων του Πανεπιστημίου Κρήτης **Γιώργος Κοσιώρης** μιλώντας στα «Ρ.Ν.» αναφέρθηκε στη θετική εικόνα που καταγραφούν οι βάσεις των σχολών του Πανεπιστημίου Κρήτης με εξαίρεση τις τρεις σχολές του Ρεθύμνου. Όπως εξήγησε η ελάχιστη βάση εισαγωγής εφαρμόζεται για πρώτη φορά και ενδεχομένως να χρειαστεί κάποια τμήματα να κάνουν διορθωτικές κινήσεις.

Ειδικότερα ανέφερε: *«Η εικόνα σε γενικές γραμμές είναι θετική. Υπάρχουν κάποιες επιμέρους σε κάποια τμήματα πολύ μεμονωμένα επιπτώσεις τα οποία θα τα δούμε στην πορεία αλλά γενικά δεν βλέπω κάτι το οποίο να είναι αρνητικό για το Πανεπιστήμιο. Τρεις σχολές του Ρεθύμνου παρουσιάζουν πτώση στη βάση εισαγωγής.*

Είναι η πρώτη φορά που εφαρμόζεται το σύστημα και το Πανεπιστήμιο Κρήτης μαθαίνει και τα διάφορα επιμέρους τμήματα μπορούν να κάνουν διορθωτικές κινήσεις και να αλλάξουν την εικόνα τους. Η εικόνα του Πανεπιστημίου Κρήτης είναι αυτή που είναι, δηλαδή η υψηλή ποιότητα του εκπαιδευτικού του και του ερευνητικού του έργου. Από εκεί και πέρα το θέμα σε κάποια επιμέρους τμήματα δείχνει ότι αλλάζουν, οι προτιμήσεις των φοιτητών αλλάζουν. Γενικά και τα τμήματα θα κάνουν διάφορες διορθωτικές κινήσεις όπου χρειάζεται». και πρόσθεσε ότι: *«Δεν βλέπω κάποια αξιοσημείωτη μείωση των φοιτητών που θα έρθουν στην Κρήτη. Εξακολουθούν και τα τμήματα που έχουν χαμηλότερες βάσεις να έχουν πολύ καλούς φοιτητές, το οποίο είναι θετικό. Αλλά επαναλαμβάνω το μεγάλο θέμα είναι οικονομικό. Αυτό το βλέπετε καθαρά στο πανεπιστήμιο του Αιγαίου και σε εμάς στην Κρήτη. Ένας φοιτητής για να έρθει να σπουδάσει στην Κρήτη θα πρέπει να βάλουμε στο τραπέζι της συζήτησης και την οικονομική του δυνατότητα. Ότι και να του πούμε εμείς ότι το τμήμα είναι πολύ καλύτερο από άλλα αν δεν έχει οικονομική δυνατότητα δεν θα έρθει. Επομένως οι φοιτητικές κατοικίες θα πρέπει να προχωρήσουν τάχιστα και επίσης θα πρέπει οι 2 πόλεις να δείξουν ένα φιλικό πρόσωπο προς τους φοιτητές προσπαθώντας να κάνουν ότι καλύτερο μπορούν για να προσελκύσουν, να δείξουν ότι δέχονται και πλησιάζουν τους φοιτητές ή να μπορέσουν να κάνουν κάποιες κινήσεις εξορθολογισμού των ενοικίων τους για φοιτητές, όπου ένας φοιτητής είναι μακροπρόθεσμος ενοικιαστής, δεν είναι ένας που έρχεται για μερικούς μήνες, έρχεται για κάποια χρόνια, αυτό είναι δεδομένο. Από εκεί και πέρα δεν βλέπω κάτι άλλο, πάντως όχι κάτι ανησυχητικό».*

Οι σχολές με τη μεγαλύτερη άνοδο

Η μεγαλύτερη ποσοστιαία άνοδος κατεγράφη στο Τμήμα Δασολογίας και Διαχείρισης Φυσικού Περιβάλλοντος (Καρπενήσι) του Γεωπονικού Πανεπιστήμιου Αθηνών (1.725%).

Στη συγκεριμένη σχολή, η βάση εισαγωγής διαμορφώθηκε στα 11.406 μόρια από 625 το 2020.

Η μεγαλύτερη άνοδος ως προς τον αριθμό μορίων κατεγράφη στη σχολή Οικονομικών Επιστημών του ΑΠΘ, με τη βάση να διαμορφώνεται στα 15.588 μόρια έναντι 2.450 πέρσι (+13.138 μόρια).Η σχολή με τη μεγαλύτερη πτώση.

Η μεγαλύτερη πτώση (9.001 μόρια ή -46%) κατεγράφη στη σχολή Επιστήμης Φυσικής Αγωγής και Αθλητισμού του ΕΚΠΑ (Αθήνα), με τη βάση να διαμορφώνεται στα 10.549 μόρια από 19.550 πέρσι.

Στην κορυφή των βάσεων βρίσκεται η σχολή Αρχιτεκτόνων Μηχανικών του Εθνικού Μετσόβιου Πολυτεχνείου στην Αθήνα (19.929, άνοδος 4% σε σύγκριση με πέρσι).

Ως προς τους υποψηφίους των ΕΠΑΛ, ανοδικά κινήθηκαν οι βάσεις σε 441 σχολές και πτωτικά σε 141.

Η σχολή με τη μεγαλύτερη ποσοστιαία άνοδο είναι το τμήμα Γεωπονίας, Ιχθυολογίας και Υδάτινου Περιβάλλοντος (Βόλος) του Πανεπιστήμιου Θεσσαλίας (429%).

Η μεγαλύτερη άνοδος σε απόλυτο αριθμό μορίων κατεγράφη στο τμήμα Επιστήμης Φυσικής Αγωγής και Αθλητισμού του Πανεπιστήμιου Θεσσαλίας, στα Τρίκαλα (+9.501 μόρια), με τη βάση να διαμορφώνεται στα 15.986 μόρια από 6.485 πέρσι.

Η μεγαλύτερη πτώση (-48,1% ή 7.080 μόρια) σημειώθηκε στο τμήμα Περιβάλλοντος του Πανεπιστήμιου Αιγαίου (Μυτιλήνη).

Η υψηλότερη βάση εισαγωγής διαμορφώθηκε στα 21.900 μόρια (σχολή Αρχιτεκτόνων Μηχανικών, ΕΜΠ, Αθήνα).

Η γενική τάση στη διαμόρφωση των βάσεων ήταν ανοδική εκτός από το 1ο Πεδίο, όπου σημειώθηκε άνοδος μόνο στις πολύ υψηλόβαθμες σχολές.

Οι Πολυτεχνικές Σχολές κινήθηκαν ανοδικά, όπως, αναμενόταν.

Οι Ιατρικές Σχολές αποκατέστησαν μέρος των μορίων που είχαν παλαιότερα, σημειώνοντας σημαντική άνοδο, πάνω από 700 μόρια στην Αλεξανδρούπολη.

Στο 4ο Πεδίο η εικόνα είναι μεικτή με κάποιες σχολές να σημειώνουν άνοδο και κάποιες πτώση.

Θαλασσί
Δίπλα στη θάλασσα!
Ιδανικός χώρος για βαπτίσεις και γάμους έως 350 άτομα.
ΣΦΑΚΑΚΙ ΡΕΘΥΜΝΟΥ
ΤΗΛ. 28310 74300 - 6974030028